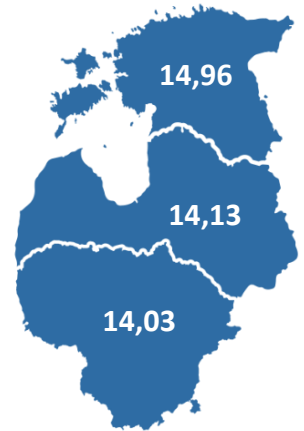


Dieninių sandorių rinkos kainos išlaikė tą pačią trajektoriją – judėjo žemyn

Baltijos šalių gamtinių dujų biržoje GET Baltic 2019 m. birželio mėn. stebėtos naujos gamtinių dujų kainų žemumos. Gamtinių dujų kainoms krentant aštuonis mėnesius iš eilės, fiksuojama žemiausia vidutinė gamtinių dujų kaina nuo pat 2016 m. liepos mėn. Vidutinė kaina nukrito žemiau 15 EUR/MWh. Atskirų sandorių kainos svyravo nuo 13,20 EUR/MWh iki 15,35 EUR/MWh. Kainoms siekiant rekordines žemumas, biržos prekybos apyvarta birželio mėn. sudarė 71 GWh gamtinių dujų, iš viso buvo sudaryti 645 sandoriai. Lyginant su gegužės mėnesiu (138 GWh) prekybos apyvarta krito 49%. Visi birželio mėn. sandoriai buvo sudaryti dieninių sandorių rinkoje. Birželio mėn. aktyviai pavedimus biržoje teikė ir sandorius sudarė 23 biržos dalyviai (gegužės mėn. – 22).

Baltijos šalių gamtinių dujų kainų indekso BGS1, fiksuojančio dieninių sandorių rinkos gamtinių dujų kainų pokyčius Baltijos šalyse, reikšmė birželio mėn. sudarė 14,05 EUR/MWh, lyginant su 2019 m. gegužės mėn. (15,84 EUR/MWh) sumažėjo 11%. Lietuvos prekybos aikštelėje biržos dalyviai birželį sandorius sudarė už vidutinę 14,03 EUR/MWh kainą (↓11%), Latvijos prekybos aikštelėje - 14,13 EUR/MWh (↓12%), o Estijos - 14,96 EUR/MWh (↓9%).

BGS1¹, EUR/MWh



Prekybos gamtinių dujų biržoje statistika

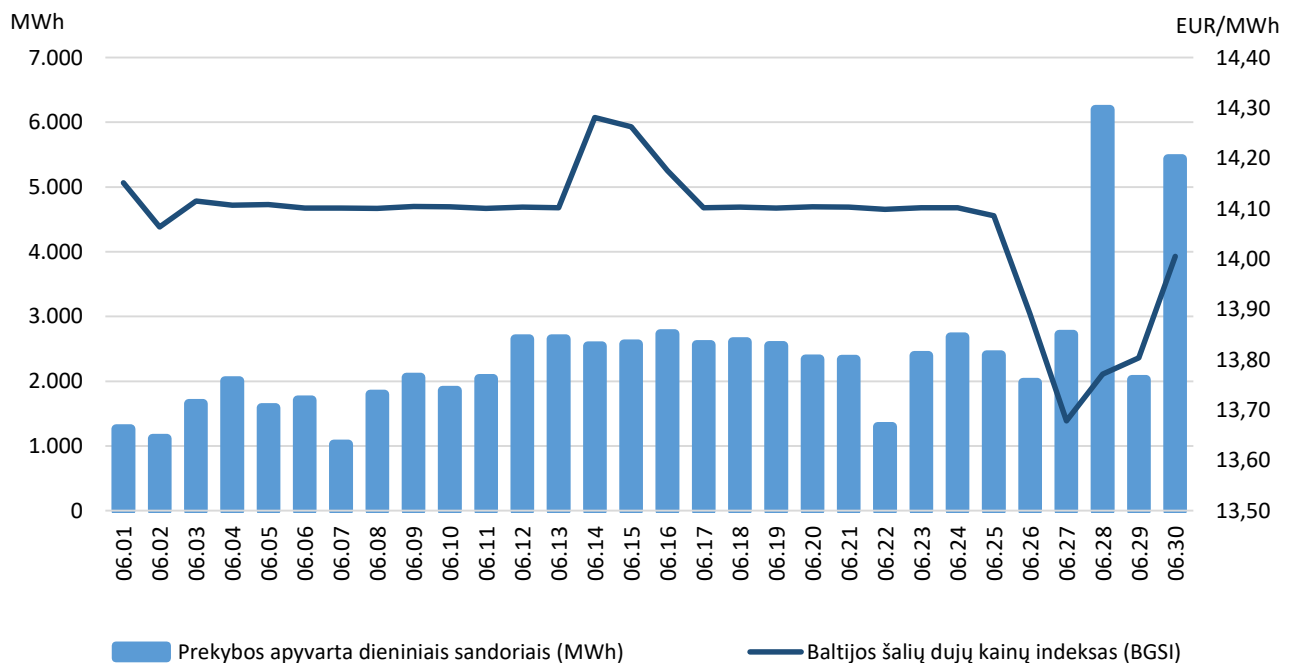
Dieninių sandorių rinka

	Pirkimo apyvarta (MWh)	Pardavimo apyvarta (MWh)	Pirkimo sandorių skaičius	Pardavimo sandorių skaičius	Žemiausia kaina (EUR/MWh)	Aukščiausia kaina (EUR/MWh)	Vidutinė svertinė kaina (EUR/MWh)
Baltijos šalys	70.826	70.826	645	645	13,20	15,35	14,05
Lietuva	66.182	70.738	610	625	13,20	15,15	14,03
Latvija	4.520	0	5	0	14,04	14,84	14,13
Estija	124	88	30	20	14,90	15,35	14,96

Mėnesinių sandorių rinka

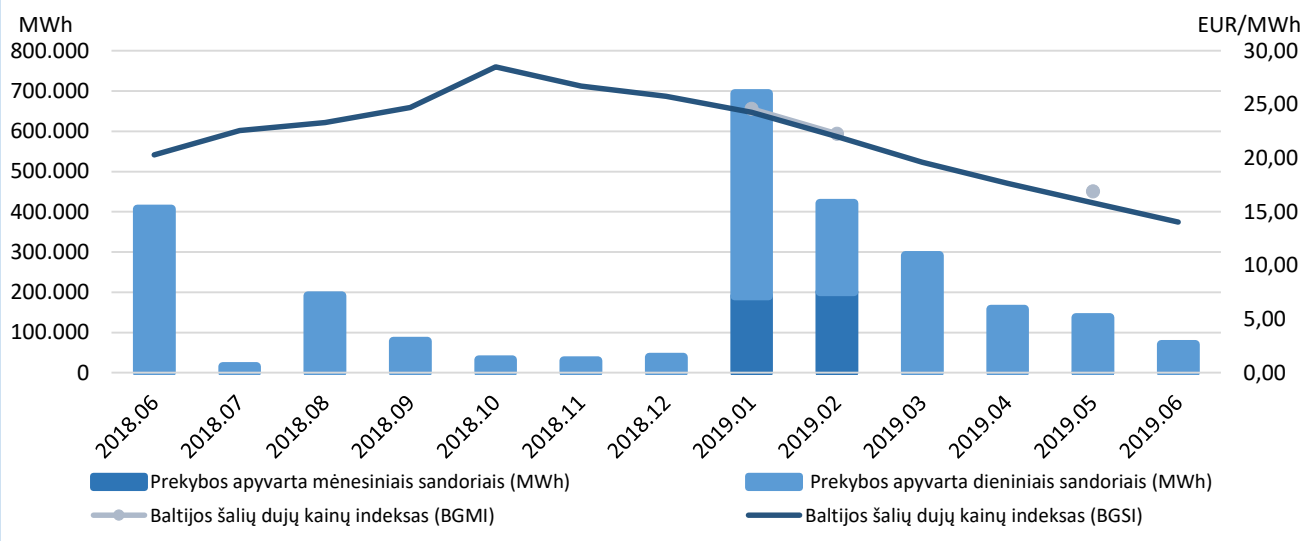
Sandorių sudaryta nebuvo.

Biržos prekybos apyvarta ir gamtinių dujų kainos ¹

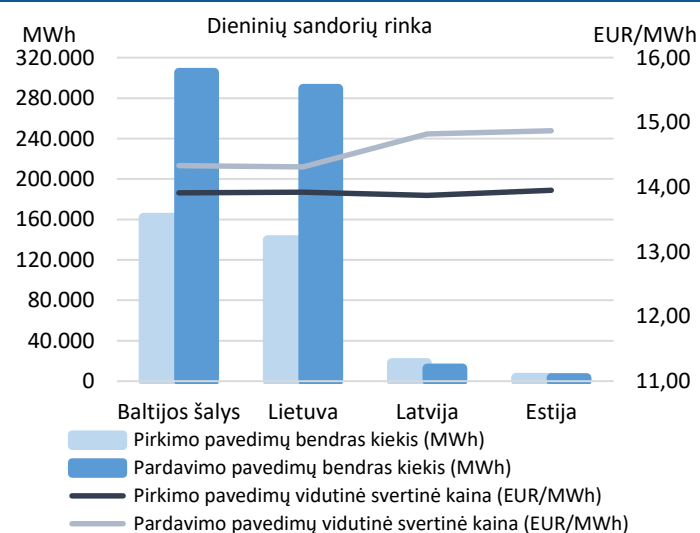


¹ kainos pateikiamos be PVM.

Mėnesinė biržos prekybos apyvarta ir gamtinių dujų kainos ¹



Pateikti pavedimai ir gamtinių dujų kainos ²



2019-06		
Pateiktų pavedimų bendras kiekis (MWh)		
Dieninių sandorių rinka		
	Pirkti	Parduoti
Baltijos šalys	161.924	305.520
Lietuva	139.817	289.420
Latvija	18.350	12.900
Estija	3.757	3.200
Mėnesinių sandorių rinka		
	Pirkti	Parduoti
Baltijos šalys	6.000	18.000
Lietuva	6.000	18.000
Latvija	0	0
Estija	0	0

Biržos dalyviai

79

Biržos dalyviai

23

Aktyvūs biržos dalyviai

21

Biržos dalyviai sudarę sandorius

¹ kainos pateikiamos be PVM.

² pateiktų pavedimų kiekis nurodomas eliminavus iš kitų prekybos aikštelių atvaizduojamus pavedimus.c

Ieva Rudinskaitė

Prekybos operacijų vadybininkė

Tel. +370 682 07355

ieva.rudinskaite@getbaltic.com

www.getbaltic.com